



КАЧЕСТВЕННО ЭСТЕТИЧНО НАДЁЖНО

НАРУЖНАЯ СЕРИЯ



НАРУЖНАЯ СЕРИЯ



45102
Розетка без заземления
Напряжение 250 V
Сила тока 16 A
Степень защиты IP20
Размеры 64x64x30 mm



45105
**Выключатель
одноклавишный
проходной**
Напряжение 250 V
Сила тока 10 A
Степень защиты IP20
Размеры 69x69x34 mm



45114
Розетка TF Евро
Степень защиты IP20
Размеры 64x64x30 mm



45101
**Выключатель
одноклавишный**
Напряжение 250 V
Сила тока 10 A
Степень защиты IP20
Размеры 69x69x34 mm



45104
Кнопка для таймера
Напряжение 250 V
Сила тока 10 A
Степень защиты IP20
Размеры 69x69x34 mm



45108
Розетка с заземлением
Напряжение 250 V
Сила тока 16 A
Степень защиты IP20
Размеры 64x64x30 mm



45121
**Выключатель
одноклавишный
с подсветкой**
Напряжение 250 V
Сила тока 10 A
Степень защиты IP20
Размеры 69x69x34 mm



45103
**Выключатель
двухклавишный**
Напряжение 250 V
Сила тока 10 A
Степень защиты IP20
Размеры 69x69x34 mm



45107
Розетка TV проходная
45127
Розетка TV концевая
Степень защиты IP20
Размеры 64x64x30 mm



45117
**Розетка 2-я без
заземления**
Напряжение 250 V
Сила тока 16 A
Степень защиты IP20
Размеры 104.5x64x30 mm



45124
Кнопка для таймера с подсветкой
 Напряжение 250 V
 Сила тока 10 A
 Степень защиты IP20
 Размеры 69x69x34 mm



45123
Выключатель двухклавишный с подсветкой
 Напряжение 250 V
 Сила тока 10 A
 Степень защиты IP20
 Размеры 69x69x34 mm



45125
Выключатель одноклавишный проходной с подсветкой
 Напряжение 250 V
 Сила тока 10 A
 Степень защиты IP20
 Размеры 69x69x34 mm



45182
Розетка 2-я с заземлением
 Напряжение 250 V
 Сила тока 16 A
 Степень защиты IP20
 Размеры 19.4x64x41 mm



Дуб

Орех

НАРУЖНАЯ СЕРИЯ						К-во шт/пакет	К-во шт/коробка	Вес нетто	Вес брутто	М³
Наименование	Серая Код №	Белая Код №	Кремовая Код №	Дуб Код №	Орех Код №					
Выключатель одноклавишный	45001	45101	45201	45301	45401	10	100	5.20	6.40	31.5x42.5x20.0
Розетка без заземления	45002	45102	45202	45302	45402	10	100	5.20	6.40	31.5x42.5x20.0
Выключатель двухклавишный	45003	45103	45203	45303	45403	10	100	5.60	6.80	31.5x42.5x20.0
Кнопка для таймера	45004	45104	45204	45304	45404	10	100	5.20	6.40	31.5x42.5x20.0
Выключатель одноклавишный проходной	45005	45105	45205	45305	45405	10	100	5.40	6.60	31.5x42.5x20.0
Розетка TV проходная	45007	45107	45207	45307	45407	10	100	4.30	5.40	31.5x42.5x20.0
Розетка с заземлением	45008	45108	45208	45308	45408	10	100	6.90	8.00	29.5x39.5x25.0
Розетка TF Евро	45014	45114	45214	45314	45414	10	100	3.80	5.00	31.5x42.5x20.0
Выключатель одноклавишный с подсветкой	45021	45121	45221	45321	45421	10	100	5.40	6.60	31.5x42.5x20.0
Розетка 2-я без заземления	45017	45117	45217	45317	45417	10	100	7.00	8.77	36.5x39.0x32.5
Выключатель двухклавишный с подсветкой	45023	45123	45223	45323	45423	10	100	5.70	7.00	31.5x42.5x20.0
Кнопка для таймера с подсветкой	45024	45124	45224	45324	45424	10	100	5.40	6.60	31.5x42.5x20.0
Выключатель одноклавишный проходной с подсветкой	45025	45125	45225	45325	45425	10	100	5.60	6.80	31.5x42.5x20.0
Розетка TV концевая	45027	45127	45227	45327	45427	10	100	4.20	5.20	31.5x42.5x20.0
Розетка 2-я с заземлением	45082	45182	45282	45382	45482	10	100	9.20	10.97	36.5x39.0x32.5

НАРУЖНАЯ СЕРИЯ

Лёгкий монтаж

Розетка с
заземлением

Выключатель

Монтажная
пластинка

Выключатель


 Перед началом монтажа обесточьте линию.




1 Снимите клавишу с помощью отвертки.



2 Как указано на рисунке выдавите механизм и снимите крышку.



3 Вставьте провода в указанные отверстия и закрутите винты.




4 Закрутите винты и завершите монтажа.

Розетка с заземлением


 Перед началом монтажа обесточьте линию.



1 Снимите крышку с помощью отвертки.



2 Вставьте провода в клеммы.



3 Закрутите винты и завершите монтажа.

RU - R01147 / 2011-08

ORIJIN



www.makel.com.tr
makel@makel.com.tr

